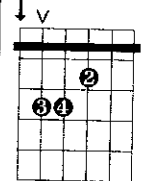
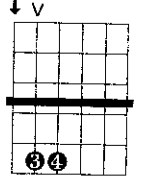
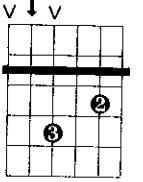
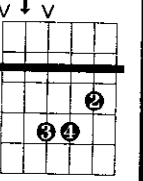
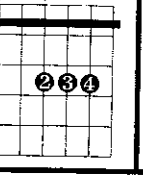


BARRÉACKORD

Bland grundackorden i "Komplätt Gitarr del 2" får du lära dig ett antal *barréackord*, t ex F, Bm, Bm7, Gm och B^b. Även i den här delen finns möjlighet att spela barré. Genom att använda barrégreppen i vänsterkolumnen och *flytta dem till olika band* så kan du spela en mängd olika ackord. Här följer en tabell över var på gitarrhalsen du hittar dem. Det finns fler, förstås, men det här är en bra början!

Bandet som barré-fingret (pekfingret) ligger på.

Band Grepp	I	II	III	IV	V	VI	VII	VIII
(E-grepp) F 	Lägg märke till hur alla de här barrégreppen i grunden bygger på olika E- och A-grepp!							
	F	F [#] G ^b	G	A ^b G [#]	A	B ^b A [#]	B	C
(Em-grepp) Gm 	Vissa ackord har två namn beroende på vilken tonart låten är skriven i.							
	Fm	F [#] m G ^b m	Gm	A ^b m G [#] m	Am	B ^b m A [#] m	Bm	Cm
(Am7-grepp) Bm7 	B ^b m7 A [#] m7	Bm7	Cm7	C [#] m7 D ^b m7	Dm7	E ^b m7 D [#] m7	Em7	Fm7
(Am-grepp) Bm 	B ^b m A [#] m	Bm	Cm	C [#] m D ^b m	Dm	E ^b m D [#] m	Em	Fm
(A-grepp) B^b 	B ^b A [#]	B	C	C [#] D ^b	D	E ^b D [#]	E	F